




Home Nieuw afgepraakt Testafnames Uitlagen Doelgroep Jaar Buiten regio Populatie Definities

19 Juni 2021

Aanleiding test



Type test



Type locatie



Afspraak aangemaakt via



Uitslag via portaal



Vanaf 1 juni 2020



Nieuw gemaakte afspraken

Er zijn 42.839 nieuwe afspraken gemaakt op 19 Juni 2021, gelijk op 250,8 per 100k inwoners. De 7 daagse trend is +4,6%



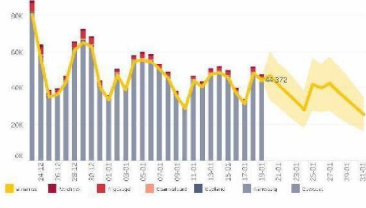
Positieve uitlagen

Er zijn 4.054 (10,4%) positieve uitlagen bekend geworden in Coron op 28 Juni 2021, gelijk op 20,42 per 100k inwoners. De 7 daagse trend is -10,7%



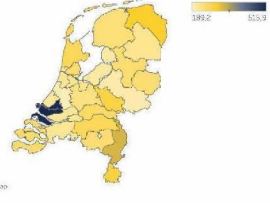
Testafnames en geplande afspraken

Er zijn 44.372 testafnames gepland op 19 Juni 2021, gelijk op 259,9 per 100k inwoners. De 7 daagse trend is +1,5%. De week is 671 (1,7%) testafnames.



Testafnames per 100.000 inwoners

Er zijn gemiddeld 259,9 testafnames per 100k inwoners.



© 2021 Makend OpenBreed.nl

19 Jan 2021

Stichting Uitlagen 692 t.b.v. waardenlijst afzetten

Aantal uitlagen/1000 inwoners

Stichting Uitlagen 692 t.b.v. waardenlijst afzetten

Aantal uitlagen/1000 inwoners

Stichting Uitlagen 692 t.b.v. waardenlijst afzetten

Aantal uitlagen/1000 inwoners

Stichting Uitlagen 692 t.b.v. waardenlijst afzetten

Aantal uitlagen/1000 inwoners

Stichting Uitlagen 692 t.b.v. waardenlijst afzetten

Aantal uitlagen/1000 inwoners

Stichting Uitlagen 692 t.b.v. waardenlijst afzetten

Aantal uitlagen/1000 inwoners

Stichting Uitlagen 692 t.b.v. waardenlijst afzetten

Aantal uitlagen/1000 inwoners

Stichting Uitlagen 692 t.b.v. waardenlijst afzetten

Aantal uitlagen/1000 inwoners

Stichting Uitlagen 692 t.b.v. waardenlijst afzetten

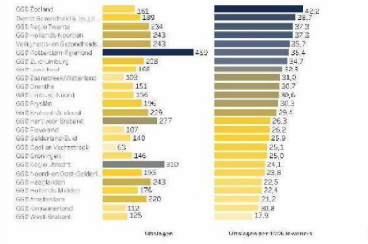
Aantal uitlagen/1000 inwoners

Stichting Uitlagen 692 t.b.v. waardenlijst afzetten

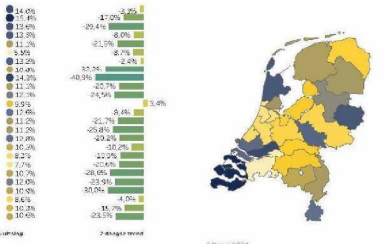
Aantal uitlagen/1000 inwoners

Positieve uitlagen

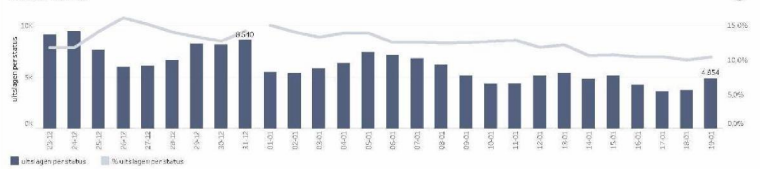
Er zijn 4.654 (10,4%) positieve uitlagen bekend geworden in Carelon Top 20 Jan 2021, per jaar 20,4 per 1000 inwoners. De top 20 regio's is 18,7%.



Aantal uitlagen/1000 inwoners per GGD



Uitlagen over tijd



19 Jan 2021

Bezoeken kaart
Gemiddelde doorlooptijd

Kies doorlooptijd
Aanvraag (inclusief afspraak)

Aanmelding tussentijd

- Symptomaatisch: 20.122
- Algemeen gezond: 11.937

Type test

- Reguliere PCR: 46.892
- ASB2-Kit (rapid): 13.599
- Orbelsang: 1.705
- LAMP test: 16.9
- RT-qPCR: 1.677
- Roche Cobas: 1.289

Type locatie

- Normale locatie: 40.036
- Non-XL-locatie: 6.890
- Prinlocatie: 2.424
- Thuiszorginstelling: 998

Afspraak aangemaakt via

- Bellen: 22.228
- Co-acties (0): 11.000

Uitslag via portaal

- Ik: 16.207
- Ree: 17.200
- Orbelsang: 17

